



Consortio de Exportadores de
Carnes Argentinas

INFORME DE EXPORTACIONES

SEPTIEMBRE DE 2024



PORTER NOVELLI ARGENTINA

- **Exportaciones:** 71,9 mil toneladas peso producto (+2,6 %) – 295,8 millones de dólares (+10,8 %) vs. agosto 2024.
- **Con relación al mes de septiembre de 2023**, los volúmenes exportados resultan un (+44,2%) superiores; mientras que el valor obtenido ha sido un (+46,9%) superior.
- **China representó el 68,5 %** de los volúmenes exportados en septiembre de 2024.

Buenos Aires, 21 de octubre de 2024 - Las exportaciones del mes de septiembre de 2024 alcanzaron un volumen cercano a las 71,9 mil toneladas peso producto de carne bovina refrigerada y congelada; por un valor del orden de los 295,8 millones de dólares. Con respecto al mes de agosto de 2024, los volúmenes embarcados muestran una suba leve a moderada, del (+2,6%); mientras que el valor obtenido muestra un avance del (+10,8%).

“Con relación al mes de septiembre de 2023, los volúmenes exportados resultan un (+44,2%) superiores; mientras que el valor obtenido ha sido un (+46,9%) superior. El acumulado de los primeros nueve meses del año 2024, revela que las ventas al exterior de carne bovina refrigerada y congelada resultaron cercanas a las 572,6 mil toneladas peso producto; por un valor de aproximadamente 2.214,3 millones de dólares. Con relación a los primeros nueve meses de 2023, los volúmenes exportados son un (+11,8%) superiores; mientras que el valor obtenido ha sido un (+3,5%) superior”, sostuvo Mario Ravettino, presidente del Consorcio ABC.

El precio promedio de exportación de carne bovina refrigerada y congelada resultó en el mes de septiembre de 2024 de u\$s 4.116 por tonelada. Este valor resulta un (+8,0%) superior al obtenido en agosto último; y además resulta un (+1,9%) más alto que el precio medio de septiembre de 2023, que había sido de u\$s 4.040 por tonelada. En los últimos años, se observa una persistente tendencia a la baja de los precios en los principales destinos desde el mes de mayo de 2022 en adelante; y los aproximadamente u\$s 4.100 dólares promedio por tonelada obtenidos en el mes de septiembre de 2024 se ubican alrededor de u\$s 2.200 por tonelada por debajo de los máximos registrados en abril de 2022.

La República Popular China es el principal destino de exportación, tanto para el mes de septiembre como para el acumulado de los primeros nueve meses del año. En el último mes, se embarcaron con destino a China 16,6 mil toneladas de carne con hueso y huesos bovinos producto de la despostada, por un valor de 24,3 millones de dólares y cerca de 32,7 mil toneladas de carne bovina deshuesada, por un valor de 109,7 millones de dólares. China representó el 68,5% de los volúmenes exportados en septiembre de 2024; y el 73,7% del acumulado en los primeros nueve meses el año. El precio medio de las ventas a China de carne sin hueso en septiembre de 2024 se ubicó alrededor de los u\$s 3.360 por tonelada, marcando un claro sendero a la baja desde el máximo de u\$s 5.900 obtenido en mayo de 2022.

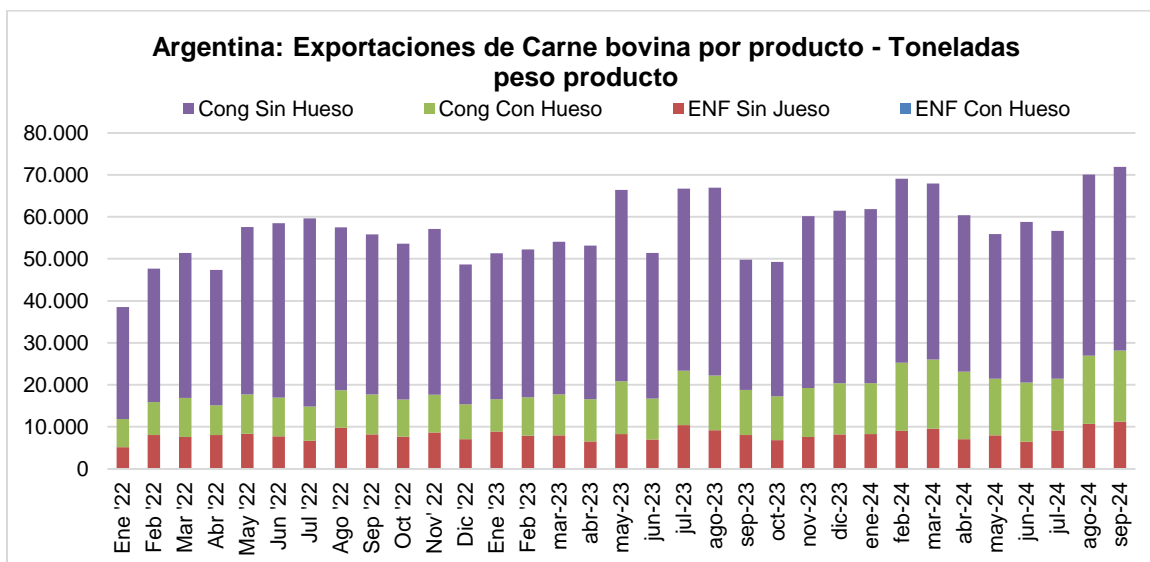
Las exportaciones de menudencias y preparaciones a base de carne bovina del mes de septiembre de 2024 totalizaron un volumen de 12,2 mil toneladas, por un valor de 19,5 millones de dólares. El precio medio de exportación de estos productos se ubicó levemente por encima de los u\$s 1.600 por tonelada, con picos cercanos a los u\$s 3.200 para el producto lenguas bovinas. En los primeros nueve meses del año 2024, las ventas de menudencias y

preparaciones bovinas treparon a un volumen de 89,9 mil toneladas, por un valor de 143,8 millones de dólares.

“El acumulado de los últimos doce meses de actividad, desde octubre de 2023 hasta septiembre de 2024, muestran exportaciones totales de carne bovina refrigerada y congelada por un volumen de 743,5 mil toneladas peso producto; y un valor monetario obtenido cercano a 2.852 millones de dólares.”, concluyó Ravettino.

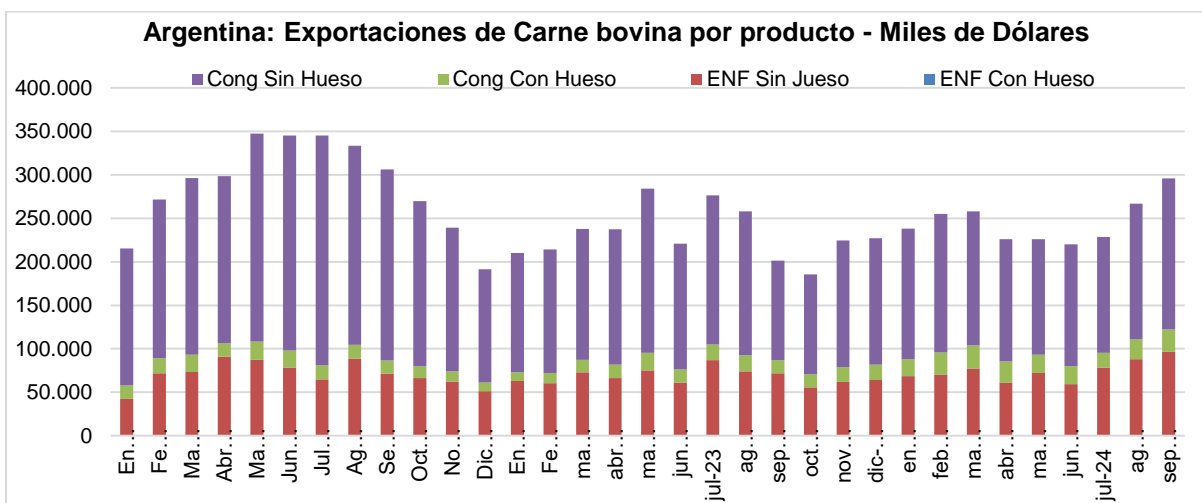
ARGENTINA: EXPORTACIONES DE CARNE BOVINA REFRIGERADA Y CONGELADA – VOLUMEN EN TONELADAS

MES	ENF C/H	ENF S/H	CONG C/H	CONG S/H	TOTAL TON Peso Prod.	Equivalente Res C/H
Ene-24	10	8.284	12.130	41.417	61.841	87.298
Feb-24	0	9.034	16.249	43.831	69.114	96.359
Mar-24	15	9.571	16.455	41.883	67.924	94.475
Abr-24	24	7.036	15.883	36.974	59.916	82.716
May-24	33	7.969	13.475	34.394	55.871	77.728
Jun-24	19	6.418	14.279	38.215	58.931	81.963
Jul-24	47	9.102	12.326	35.202	56.677	79.448
Ago-24	20	10.666	16.285	43.099	70.069	97.767
Sep-24	23	11.232	16.925	43.696	71.876	100.188
TOTAL	190	79.312	134.025	359.093	572.620	798.534



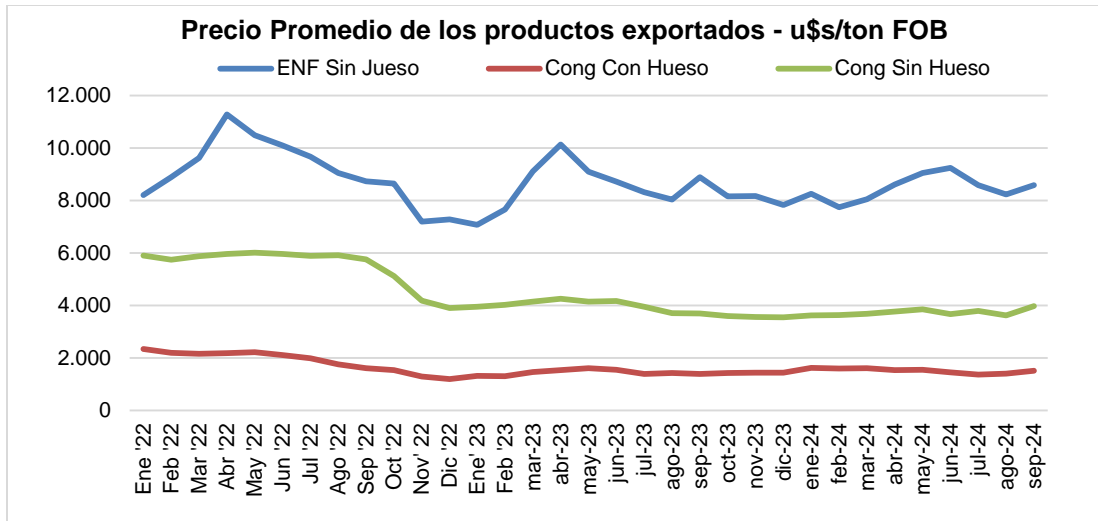
ARGENTINA: EXPORTACIONES DE CARNE BOVINA REFRIGERADA Y CONGELADA – VALOR EN MILES DE DÓLARES de los EE.UU.

MES	ENF C/H	ENF S/H	CONG C/H	CONG S/H	TOTAL Miles de u\$s
Ene-24	119	68.404	19.666	149.881	238.070
Feb-24	0	69.897	25.921	159.259	255.077
Mar-24	185	77.074	26.449	154.146	257.854
Abr-24	129	60.556	24.638	140.691	226.014
May-24	166	72.112	20.888	132.603	225.769
Jun-24	91	59.326	20.613	140.086	220.116
Jul-24	179	78.179	16.866	133.476	228.700
Ago-24	75	87.809	22.826	156.238	266.949
Sep-24	164	96.409	25.543	173.695	295.811
TOTAL	1.109	669.767	203.235	1.340.223	2.214.333



ARGENTINA: EXPORTACIONES DE CARNE BOVINA REFRIGERADA Y CONGELADA – PRECIO MEDIO en U\$/TON FOB

MES	ENF C/H	ENF S/H	CONG C/H	CONG S/H	TOTAL U\$/ton
Ene-24	11.952	8.257	1.621	3.619	3.850
Feb-24		7.737	1.595	3.633	3.691
Mar-24	12.182	8.053	1.607	3.680	3.796
Abr-24	5.439	8.607	1.536	3.769	3.740
May-24	4.960	9.049	1.550	3.855	4.041
Jun-24	4.841	9.243	1.444	3.666	3.735
Jul-24	3.828	8.589	1.368	3.792	4.035
Ago-24	3.830	8.232	1.402	3.625	3.810
Sep-24	7.175	8.583	1.509	3.975	4.116
TOTAL	5.821	8.445	1.516	3.732	3.867



Exportaciones de carne bovina refrigerada:

En septiembre de 2024, se exportaron 11,2 mil toneladas de carne bovina refrigerada, por un valor de 96,4 millones de dólares. El precio promedio de las exportaciones de carne bovina refrigerada sin hueso resultó levemente inferior a los 8.600 dólares por tonelada. Los volúmenes exportados de carne refrigerada deshuesada se incrementaron un (+5,3%) con respecto al mes precedente; y también resultan (+39,2%) superiores a los volúmenes embarcados en septiembre de 2023. En los primeros nueve meses del año 2024, las exportaciones de esta partida alcanzaron las 79,3 mil toneladas; un (+6,9%) por encima de las 74,2 mil toneladas registradas entre enero y septiembre de 2023. El ingreso de divisas por exportaciones de carne bovina refrigerada a lo largo de los primeros nueve meses de 2024 resultó cercano a 669,8 millones de dólares; un (+6,3%) superior a los 630,2 millones que se habían facturado entre enero y septiembre de 2023.

Los principales destinos de exportación para la carne refrigerada en septiembre de 2024 resultaron los países europeos (4,8 mil toneladas / 52,6 millones de u\$s), Israel (2,3 mil ton / 14,9 millones de u\$s), y Chile (2,3 mil toneladas / 15,7 millones de dólares).

PRINCIPALES DESTINOS DE EXPORTACIONES DE (02013000) - TONELADAS

MES	EUROPA	CHILE	ISRAEL	ESTADOS UNIDOS	MÉXICO
Ene-24	3.506	1.862	1.596	562	203
Feb-24	4.558	1.680	1.571	617	226
Mar-24	3.970	1.876	1.952	873	396
Abr-24	2.727	1.964	1.101	629	183
May-24	4.703	1.711	0	659	302
Jun-24	3.244	668	762	828	448
Jul-24	3.553	2.187	1.682	681	447
Ago-24	4.542	2.572	1.675	673	435
Sep-24	4.807	2.344	2.349	561	505
TOTAL	35.610	16.863	12.688	6.083	3.145

PRINCIPALES DESTINOS DE EXPORTACIONES DE (02013000) – MILES DE U\$S

MES	EUROPA	CHILE	ISRAEL	ESTADOS UNIDOS	MÉXICO
Ene-24	35.358	12.961	9.326	4.244	1.436
Feb-24	41.313	11.253	9.010	3.950	1.094
Mar-24	41.480	12.414	11.069	5.509	1.892
Abr-24	31.113	12.906	6.605	4.969	1.040
May-24	49.349	11.380	0	4.777	1.861
Jun-24	36.027	4.319	4.851	7.199	2.537
Jul-24	40.004	14.489	10.774	5.773	2.530
Ago-24	47.354	16.241	10.406	5.197	2.169
Sep-24	52.592	15.657	14.895	5.435	2.630
TOTAL	374.590	111.620	76.935	47.055	17.190

PRINCIPALES DESTINOS DE EXPORTACIONES DE (02013000) – PRECIO MEDIO U\$S/TON

MES	EUROPA	CHILE	ISRAEL	ESTADOS UNIDOS	MÉXICO
Ene-24	\$10.084	\$6.962	\$5.843	\$7.548	\$7.081
Feb-24	\$9.063	\$6.699	\$5.734	\$6.405	\$4.853
Mar-24	\$10.449	\$6.616	\$5.671	\$6.313	\$4.781
Abr-24	\$11.411	\$6.572	\$5.999	\$7.899	\$5.678
May-24	\$10.494	\$6.651		\$7.246	\$6.161
Jun-24	\$11.105	\$6.466	\$6.369	\$8.693	\$5.665
Jul-24	\$11.261	\$6.623	\$6.404	\$8.481	\$5.659
Ago-24	\$10.425	\$6.316	\$6.213	\$7.721	\$4.984
Sep-24	\$10.940	\$6.681	\$6.341	\$9.689	\$5.204
TOTAL	\$ 10.519	\$ 6.619	\$ 6.064	\$ 7.736	\$ 5.466

Exportaciones de carne bovina congelada deshuesada:

En septiembre de 2024, se exportaron 43,7 mil toneladas de carne bovina congelada sin hueso, por un valor de 173,7 millones de dólares. El precio promedio de las exportaciones de carne bovina congelada sin hueso resultó de 3.975 dólares por tonelada. Como consecuencia de mayores embarques con destino a Israel, los volúmenes exportados de carne congelada deshuesada se incrementan levemente, con una variación de un (+1,4%) con respecto al mes precedente; y también resultan (+40,7%) superiores a los volúmenes embarcados en septiembre de 2023. En los primeros nueve meses del año 2024, las exportaciones de esta partida alcanzaron las 359,1 mil toneladas; un (+4,9%) por encima de las 342,3 mil toneladas registradas entre enero y septiembre de 2023. El ingreso de divisas por exportaciones de carne bovina congelada deshuesada a lo largo de los primeros nueve meses de 2024 resultó cercano a 1.340,2 millones de dólares; un (-2,2%) inferior a los 1.370,6 millones que se habían facturado entre enero y septiembre de 2023.

Los principales destinos de exportación para la carne congelada sin hueso en septiembre de 2024 resultaron la República Popular China (32,7 mil toneladas / 109,7 millones de u\$s), Israel (4,9 mil toneladas / 32,3 millones de dólares), y Estados Unidos (2,3 mil toneladas / 11,4 millones de dólares).

PRINCIPALES DESTINOS DE EXPORTACIONES DE (02024000) - TONELADAS

MES	CHINA	ISRAEL	EE.UU.	MÉXICO	RUSIA
Ene-24	36.874	2.211	828	147	427
Feb-24	39.100	2.307	1.039	177	0
Mar-24	35.143	2.900	1.809	248	616
Abr-24	29.259	2.627	2.237	347	867
May-24	25.368	1.239	3.558	322	968
Jun-24	30.348	1.044	3.678	593	536
Jul-24	26.154	3.015	2.789	427	480
Ago-24	34.507	3.005	2.402	586	413
Sep-24	32.682	4.905	2.282	446	201
TOTAL	289.766	23.254	20.641	3.294	4.508

PRINCIPALES DESTINOS DE EXPORTACIONES DE (02024000) – MILES DE U\$S

MES	CHINA	ISRAEL	EE.UU.	MÉXICO	RUSIA
Ene-24	124.541	11.761	4.364	761	1.528
Feb-24	131.773	13.223	5.270	702	0
Mar-24	116.956	16.702	8.946	1.104	2.477
Abr-24	97.980	15.399	10.351	1.595	3.810
May-24	85.114	7.520	17.425	1.451	4.352
Jun-24	99.519	6.208	16.913	3.394	2.486
Jul-24	84.838	18.357	13.007	1.960	2.121
Ago-24	110.452	18.878	11.198	2.338	1.902
Sep-24	109.712	32.321	11.436	2.004	1.029
TOTAL	961.906	140.368	99.030	15.307	19.704

**PRINCIPALES DESTINOS DE EXPORTACIONES DE (02024000) – PRECIO MEDIO
U\$S/TON**

MES	CHINA	ISRAEL	EE.UU.	MÉXICO	RUSIA
Ene-24	\$3.377	\$5.318	\$5.271	\$5.166	\$3.576
Feb-24	\$3.370	\$5.733	\$5.074	\$3.961	
Mar-24	\$3.328	\$5.759	\$4.946	\$4.442	\$4.019
Abr-24	\$3.346	\$5.861	\$4.639	\$4.597	\$4.395
May-24	\$3.355	\$6.071	\$4.898	\$4.505	\$4.498
Jun-24	\$3.279	\$5.948	\$4.598	\$5.721	\$4.639
Jul-24	\$3.244	\$6.088	\$4.664	\$4.587	\$4.421
Ago-24	\$3.201	\$6.281	\$4.661	\$3.991	\$4.609
Sep-24	\$3.357	\$6.589	\$5.011	\$4.492	\$5.108
TOTAL	\$ 3.320	\$ 6.036	\$4.798	\$4.647	\$4.371

Exportaciones de carne bovina congelada con hueso y huesos producto de la despostada:

En septiembre de 2024, se exportaron 16,9 mil toneladas de carne congelada con hueso y huesos producto de la despostada, casi exclusivamente con destino a la República Popular China. El valor obtenido por las ventas al exterior dentro de esta partida ascendió a 25,5 millones de dólares, por lo que el precio unitario resultó de aproximadamente u\$s 1.510 por tonelada. En los primeros nueve meses del corriente año se acumularon volúmenes exportados dentro de esta partida por 134,0 mil toneladas, (+40,2%) con respecto a las 95,6 mil toneladas que habían sido embarcadas entre enero y septiembre del año pasado. El valor obtenido en el acumulado de los primeros nueve meses de 2024 asciende a 203,2 millones de dólares; un (+46,8%) con respecto a los 138,4 millones obtenidos entre enero y septiembre de 2023.

**ARGENTINA – EXPORTACIONES DE CARNE BOVINA CONGELADA CON HUESO Y
HUESOS PRODUCTO DE LA DESPOSTADA CON DESTINO A CHINA – AÑO 2024:**

Mes	Toneladas	Miles de dólares	Dólares por Ton.
Ene-24	12.059	19.541	\$1.620
Feb-24	16.138	25.767	\$1.597
Mar-24	16.369	26.234	\$1.603
Abr-24	15.860	24.203	\$1.526
May-24	13.246	20.249	\$1.529
Jun-24	13.905	19.653	\$1.413
Jul-24	11.910	15.551	\$1.306
Ago-24	16.047	22.182	\$1.382
Sep-24	16.583	24.316	\$1.466
TOTAL	132.117	197.696	\$ 1.496

Exportaciones de menudencias y preparaciones bovinas:

Las exportaciones de menudencias y preparaciones bovinas en septiembre de 2024 resultaron de 12,2 mil toneladas por un valor cercano a los 19,5 millones de dólares. Las Menudencias Bovinas Frescas o Refrigeradas, con EE.UU. como principal destino, tuvieron embarques por (95 toneladas / 633 mil dólares / u\$s 6.688 por ton.); las Lenguas Bovinas Congeladas, con Rusia como principal destino, (533 toneladas / 1,7 millones de dólares / u\$s 3.200 por ton.); los Hígados Bovinos Congelados, con Rusia como principal destino, (3.235 toneladas / 2,3 millones de dólares / 717 u\$s por ton.); los Rabos Bovinos Congelados, con Sudáfrica como principal destino, (662 toneladas / 1,7 millones de dólares / 2.607 u\$s por ton.); los Demás Despojos de la especie bovina Congelados, con Perú como principal destino (4.697 toneladas / 7,2 millones de dólares / u\$s 1.524 por ton.); y las Preparaciones Bovinas, con Hong Kong como principal destino, (2.937 toneladas / 5,9 millones de dólares / u\$s 2.026 por ton.).

ARGENTINA – EXPORTACIONES DE MENUDECENCIAS Y PREPARACIONES BOVINAS - TONELADAS

MES	FRESCAS	LENGUAS	HÍGADOS	RABOS	LAS DEMÁS	PREPARACIONES
Ene-24	59,23	637,155	3.562,55	735,906	3.772,85	2.216,49
Feb-24	61,09	400,710	1.765,73	589,582	3.923,84	2.230,88
Mar-24	68,44	741,970	2.445,68	1.265,062	4.413,35	2.698,97
Abr-24	43,51	570,686	2.066,04	557,047	3.981,09	2.212,54
May-24	65,38	602,605	1.802,50	638,944	3.084,39	1.812,99
Jun-24	57,17	624,656	2.298,34	549,720	3.704,37	2.102,93
Jul-24	79,66	391,43	1.610,30	726,242	3.915,47	1.901,60
Ago-24	60,29	1.157,431	2.184,76	586,669	4.547,02	2.260,10
Sep-24	94,61	532,523	3.235,28	662,117	4.696,96	2.936,64
TOTAL	589,38	5.659,17	20.971,19	6.311,29	36.039,35	20.373,13

ARGENTINA – EXPORTACIONES DE MENUDECENCIAS Y PREPARACIONES BOVINAS – MILES DE U\$S

MES	FRESCAS	LENGUAS	HÍGADOS	RABOS	LAS DEMÁS	PREPARACIONES
Ene-24	381	1.950	2.334	1.595	4.610	4.080
Feb-24	457	1.139	1.176	1.501	5.205	4.258
Mar-24	470	2.442	1.663	3.052	5.475	5.098
Abr-24	329	1.885	1.468	1.450	5.728	4.647
May-24	498	1.996	1.464	1.532	4.544	3.774
Jun-24	423	2.100	1.900	1.355	4.857	4.266
Jul-24	609	1.248	1.278	1.933	5.657	4.077
Ago-24	450	3.859	1.561	1.633	6.765	4.106
Sep-24	633	1.704	2.320	1.726	7.156	5.949
TOTAL	4.249	18.324	15.164	15.777	49.997	40.255

**ARGENTINA – EXPORTACIONES DE MENUDENCIAS Y PREPARACIONES BOVINAS –
U\$\$/TON**

MES	FRESCAS	LENGUAS	HÍGADOS	RABOS	LAS DEMÁS	PREPARACIONES
Ene-24	\$ 6.440	\$ 3.061	\$ 655	\$ 2.167	\$ 1.222	\$ 1.841
Feb-24	\$ 7.473	\$ 2.841	\$ 666	\$ 2.546	\$ 1.326	\$ 1.909
Mar-24	\$ 6.872	\$ 3.292	\$ 680	\$ 2.412	\$ 1.241	\$ 1.889
Abr-24	\$ 7.554	\$ 3.304	\$ 710	\$ 2.602	\$ 1.439	\$ 2.100
May-24	\$ 7.617	\$ 3.313	\$ 812	\$ 2.398	\$ 1.473	\$ 2.081
Jun-24	\$ 7.392	\$ 3.362	\$ 827	\$ 2.465	\$ 1.311	\$ 2.028
Jul-24	\$ 7.646	\$ 3.189	\$ 793	\$ 2.662	\$ 1.445	\$ 2.144
Ago-24	\$ 7.463	\$ 3.334	\$ 715	\$ 2.783	\$ 1.488	\$ 1.817
Sep-24	\$ 6.688	\$ 3.200	\$ 717	\$ 2.607	\$ 1.524	\$ 2.026
TOTAL	\$ 7.210	\$ 3.238	\$ 723	\$ 2.500	\$ 1.387	\$ 1.976

DESTACADOS DEL MES:

- Consolidación de la recuperación para las cargas de carne enfriada sin hueso con destino a Chile: las 2.344 toneladas despachadas en septiembre caen moderadamente con respecto a los volúmenes de agosto de 2024, (-8,9%); y sin embargo crecen significativamente, en un (+65,6%) con respecto a las 1,4 mil toneladas despachadas en septiembre de 2023.
- Alza moderada, cercana al (+5,8%) con respecto al mes anterior, de los embarques de carne refrigerada sin hueso a Europa: aún sin embarques significativos dentro del contingente UE 481, los volúmenes despachados a Europa mantienen la senda de crecimiento y se sostienen en niveles elevados. En consecuencia, los volúmenes se incrementan en cerca de 250 toneladas con respecto a agosto, alcanzando las 4,8 mil ton. Además, con respecto a septiembre de 2023, los volúmenes despachados al viejo continente se incrementan en alrededor de un (+28%). Europa resultó el tercer destino más relevante del mes, detrás de China e Israel, considerando también las 566 toneladas de cortes congelados embarcadas en septiembre.
- Los embarques de carne certificada Kosher, con destino a Israel, se incrementaron aún con respecto a los niveles elevados del mes precedente: en septiembre se despacharon 2,35 mil toneladas de carne enfriada, a un valor medio de u\$s 6.341 por tonelada; y 4,9 mil toneladas de carne congelada, a un valor medio de u\$s 6.589/ton. Con despachos totales de 7,3 mil toneladas, Israel se consolidó como el segundo destino más relevante del mes de septiembre.
- Leve retracción hacia el eje de las 33 mil toneladas, desde las 34,5 mil del mes de agosto, de los despachos de carne bovina congelada deshuesada con destino a China, que lo largo del periodo abril a julio de 2024, habían oscilado entre 25 mil y las 30 mil toneladas mensuales. A lo largo de los primeros nueve meses del año, las ventas de carne congelada deshuesada a China caen un (-4%) en volumen y se retraen un (-15%) en valor, con respecto a los primeros nueve meses del año 2023. Entre enero y septiembre de 2024, las exportaciones de carne con hueso y huesos bovinos producto

de la despostada crecen en más de 37 mil toneladas (+39%) con relación al mismo periodo del año anterior.

- Leve retracción de los volúmenes de carne enfriada, complementada por un comportamiento bajista moderado de los despachos de carne congelada destinada a Estados Unidos, que superaron las 2,8 mil toneladas entre ambas partidas en el último mes de septiembre, consolidando a los EE. UU. como el cuarto destino en relevancia durante el noveno mes del año. El precio medio mostró alzas significativas con respecto a agosto para los productos enfriados (+25,5%), llegando a casi u\$s 9.700 por tonelada; y subas moderadas de los precios en los congelados, (+7,5%), que superaron los u\$s 5.000 por tonelada. A lo largo de los primeros nueve meses del año 2024, las exportaciones de carne bovina destinada a los Estados Unidos alcanzaron las 26,7 mil toneladas, superando en un (+42,2%) a los despachos de los primeros nueve meses del año pasado.
- Con la apertura del mercado mexicano en el segundo trimestre de 2023, los volúmenes fueron creciendo progresivamente en los últimos meses. En septiembre, se despacharon a este destino 505 toneladas de carne enfriada y 446 toneladas de carne congelada, a un valor medio de casi u\$s 5.200 y 4.500 dólares por tonelada respectivamente. En los primeros nueve meses del año 2023, se despacharon con destino a México 6,4 mil toneladas por un valor de 32,5 millones de dólares.



Consortio de Exportadores de Carnes Argentinas



Acerca del Consorcio de Exportadores de Carnes Argentinas – ABC

Entidad civil sin fines de lucro que nuclea a las empresas frigoríficas del sector con los más altos estándares de calidad y que representan la mayor parte de las exportaciones de carnes vacunas de la Argentina. Su principal objetivo es impulsar un compromiso mayor para con la actividad del sector, apuntando a construir una industria vigorosa bajo normas de calidad excelsas, bienestar animal y respeto para el medio ambiente; que genere riqueza para toda la cadena –desde el productor hasta el consumidor final. Las empresas integrantes del Consorcio entienden que la cooperación entre ellas, con otras entidades del sector y con las autoridades gubernamentales es el camino para ejecutar eficazmente un programa de crecimiento que genere valor agregado, divisas y empleo calificado a nivel nacional. Para mayor información visite: www.abc-consorcio.com.ar

Contacto de Prensa: Porter Novelli Argentina

Ana Laura Amorelli – Alamorelli@porternovelli.com.ar

Ayelén Morillo - Amorillo@porternovelli.com.ar

Francisco de Elizalde - fdeelizalde@porternovelli.com.ar